

## Newsletter - Octobre 2017



## Rêver de sciences

Il y a 39 ans à Rouen est né un garçon prénommé Thomas. Très jeune, le petit Thomas s'est pris à rêver d'espace. Devenu grand, c'est au lycée Corneille de Rouen qu'il a démarré un solide parcours scientifique... Et puis Thomas Pesquet s'est envolé vers les étoiles...

La science a permis au Normand de réaliser ses rêves et d'en envoyer aux autres grâce à ses clichés de la Terre.

Alors à qui le tour ? Puisqu'il n'y a pas d'âge pour rêver, il n'y en a pas pour s'y mettre !

La première quinzaine du mois est consacrée à la fête de la Science. Si ce n'est une science, l'art ne peut s'en passer. Qu'il s'agisse d'art pictural, plastique, textile, ou même culinaire, l'art est matière à laisser libre court à la création. Qu'on se le dise, en octobre chez Citémômes vous et vos enfants pourrez venir créer, imaginer, fabriquer, réfléchir et bien sûr, rêver avec nous !

Fête de la science du 7 au 15 octobre en normandie et dans toute la France

Plus d'infos : <https://www.fetedelascience.fr>

## Activités

## Les p'tits Ateliers (4-12 ans) de 14h à 15h30

- Mercredi 4 et samedi 7 octobre : Paper cake - Gâteaux rigolos en papier
- Mercredi 11 octobre : Hansel et Gretel au pays des gourmandises
- Mercredi 18 octobre : Cartes gourmandes en pop-up
- Attention ! Samedi 14 octobre, fermeture exceptionnelle de l'asso pour le Turfu festival à Caen.

## Atelier d'éveil / Montessori les mercredis de 9h30 à 10h30 et de 11h à 12h

Mercredis 4, 11, 18 et 25 octobre

Du lundi 23 octobre au samedi 4 novembre : C'est les vacances de la Toussaint ! Nous vous proposons différents ateliers :

- **Croque ton musée** : les lundis 23 et 30 octobre de 14h30 à 16h30
- **Les ateliers DIY « Spécial Halloween »** : les mardis 24 et 31 octobre de 14h30 à 16h et de 16h30 à 18h (enfant seul ou accompagné)
- **Atelier d'éveil / Montessori** : mercredi 25 octobre de 9h30 à 10h30 et de 11h à 12h
- **Atelier baz'art** : les jeudis et vendredis : 26, 27 octobre et 2, 3 novembre de 10h30 à 12h
- **Les p'tits ateliers** des vacances « Deviens un super héros ! » : Les 25, 26, 27 et 28 octobre et les 2, 3 et 4 novembre de 14h30 à 16h
- **Les p'tits goûter** : Les 25, 26, 27 et 28 octobre et les 2, 3 et 4 novembre à partir de 16h.

N'oubliez pas de réserver votre atelier : par téléphone au 02 76 08 72 67 par mail à [associationcitemomes@gmail.com](mailto:associationcitemomes@gmail.com) ou sur notre site internet.

## Rendez-vous

### Journée festive à Citémômes

Rendez-vous le 21 octobre pour nos 10 ans !

Pour ces festivités, nous avons pris le meilleur de nos rencontres, de nos expériences et nos envies du moment pour vous concocter un super programme qui mêle couleurs, échanges et création avec un soupçon de curiosité !

Résultat, pour conclure, quoi de mieux qu'une journée complète pour faire la fête !

Petite galerie aux couleurs des super héros, ateliers créatifs autour des himmeli, atelier tricot et pompons, marché de créateurs, jeux géants en bois, la formule idéale pour une journée fun et mémorable !

RDV de 10h à 18h, rue du Moulinet à Rouen (76)  
Gratuit et sans réservation



## A noter !

Pour fêter en beauté les 10 ans de Citémômes, nous vous offrons 10 euros de réduction sur les cartes de 10 et 20 ateliers jusqu'au 21 octobre, date de notre journée festive à l'association !

Alors n'hésitez pas à venir profiter de cette offre en octobre !

## Zoom sur...

### les p'tits ateliers des vacances «super-héros»

A partir du 21 octobre, les super héros débarquent à l'association ! Pour les vacances de la Toussaint, viens faire des ateliers pour créer les accessoires mythiques des aventuriers et héros de bande dessinée : badges, masques fantastiques, potions magiques et autres créations pour rentrer dans la peau des personnages !

Fabrique ton bouclier ou crée ta propre Kryptonite pour devenir ton héros préféré le temps d'un atelier !

De Batman à Spiderman en passant par Wonderwoman, viens percer les secrets de ces personnages célèbres en répondant aux questions du quizz de la petite galerie et en participant aux p'tits ateliers des vacances du mercredi au samedi après-midi de 14h30 à 16h.



## Le coin de demain

### Apéro Ouishare « l'enfant et le collaboratif »

C'est le deuxième temps fort de notre mois d'anniversaire, et l'occasion pour nous de parler de deux thématiques qui nous sont très chères ! Ouishare, c'est un organisme international qui regroupe les acteurs de l'économie sociale et solidaire et du collaboratif de manière générale. La communauté Ouishare Rouen, organise régulièrement des événements et des rencontres, afin de rassembler ses membres et de discuter ensemble de projets, d'initiatives, d'envies, d'idées... En accord avec les valeurs prônées par l'organisme.

Jeudi 19 octobre, Citémômes est l'organisateur d'un de ces événements, un « apéro-débat » ayant pour thème « l'enfant et le collaboratif ». C'est l'occasion pour nous de vous présenter différentes initiatives existantes (associations de parents, éducations alternatives, Éducation Nationale...) et surtout de partager ensemble un temps d'échange avec les acteurs de ces initiatives, et toute personne intéressée et/ou concernée. On terminera ensuite par un temps convivial autour d'un apéro !

Nous avons choisi ce thème en particulier, car notre société est de plus en plus influencée par le collaboratif, le partage des connaissances et des compétences, notamment grâce aux nouvelles technologies, pour atteindre un but commun. Alors comment permettre à l'enfant de trouver sa place dans cette société ? Quelles sont les différentes initiatives à destination des enfants, quelles sont leurs spécificités ? Quelles sont les clefs à offrir aux enfants pour qu'ils deviennent les citoyens de demain ? Ce sont ces différentes questions qui guideront la discussion ce soir là !

Rendez-vous le Jeudi 19 octobre, de 19h à 21h au Musée de l'Éducation  
185 Rue Eau de Robec, 76000 Rouen

OUISHARE  
ROUEN

# Cuisine

## Gâteau magique aux pommes poêlées et caramel



Un coup de baguette suffit pour que la magie opère :  
1 préparation + 1 cuisson = 1 délicieux gâteau avec 3 textures (flan, crème et génoise)

Pour 6 personnes  
Préparation : 20 minutes  
Cuisson : 45 minutes

### Ingrédients

- 2 gros oeufs
- 25 cl de lait entier
- 85 g de beurre demi-sel + un peu pour le moule
- 4 pommes golden
- 3 cuillères à soupe de caramel au beurre salé
- 60 g de farine
- 70 g de sucre en poudre



### Préparation

- 1- Préchauffez le four à chaleur traditionnelle à 160 °C (th. 5-6).
- 2- Pesez les ingrédients et beurrez votre moule.
- 3- Faites fondre 65 g de beurre, puis laissez-le tiédir.
- 4- Dans une casserole, faites chauffer le lait avec le caramel au beurre salé et réservez.
- 5- Séparez les blancs des jaunes d'oeufs dans deux saladiers.
- 6- Mélangez les jaunes avec 50 g de sucre jusqu'à ce que le mélange devienne mousseux.
- 7- Incorporez le beurre fondu, la farine en deux fois, puis versez le lait au caramel en deux ou trois fois et mélangez. Montez les blancs en neige, puis incorporez-les en deux fois à la préparation précédente, à l'aide d'une spatule, et fouettez-les 5 secondes pour les casser.
- 8- Versez le mélange dans le moule.
- 9- Enfournerez pour 45 minutes. Le dessus du gâteau doit être doré et l'intérieur légèrement tremblotant.

À la sortie du four, faites refroidir le gâteau à température ambiante. Pendant ce temps, épluchez les pommes, puis coupez-les en petits quartiers. Faites fondre le reste de beurre dans une poêle et faites dorer les quartiers de pommes sur toutes les faces, en les saupoudrant du reste de sucre pour les caraméliser légèrement. Décollez délicatement le gâteau du moule, puis servez-le avec les pommes poêlées chaudes.



## Quizz

Chaque mois, participez à notre quizz, via la newsletter ou dans la p'tite galerie, pour tenter de remporter un atelier gratuit à l'association !

Ce mois-ci, répondez à la question suivante : **Quel âge a l'astronaute Thomas Pesquet ?**

Envoyez nous vos réponses à l'adresse suivante : [associationcitemomes@gmail.com](mailto:associationcitemomes@gmail.com)

Besoin d'un petit coup de pouce ? La réponse se trouve dans la newsletter !



Félicitations à Mme N.Verneau qui a été sélectionnée parmi les bonnes réponses du mois de septembre !  
Le prochain gagnant sera tiré au sort parmi les bonnes réponses à la fin du mois d'octobre, et annoncé dans la newsletter du mois suivant, en novembre ! Bonne chance à tous !

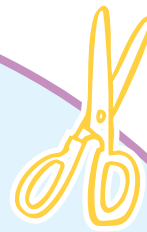
Petite info : Thomas Pesquet sera le mercredi 11 octobre à Rouen et le jeudi 12 octobre à Dieppe !  
Venez à la rencontre du maintenant célèbre spationaute français !





## Tuto

### les bases de l'Himmeli



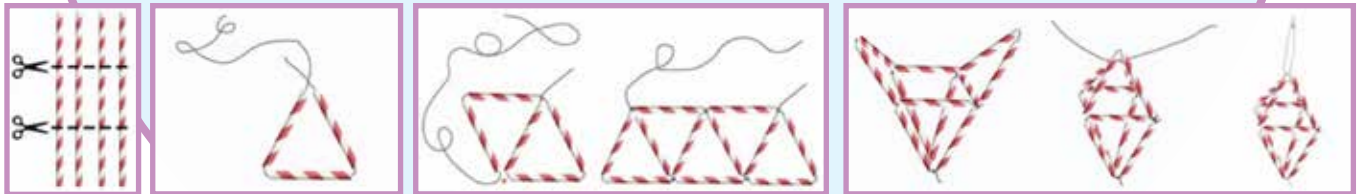
Les Himmelis sont des mobiles géométriques utilisés à l'origine comme ornements, par les finlandais, à Noël dans les maisons et sur les sapins. Ces mobiles sont à l'origine des pailles de seigle reliées entre elles. À présent, de nombreux blogueurs et créatifs reprennent le concept très design et contemporain de cet art traditionnel pour l'amener vers d'autres horizons : nouvelles matières (laiton, pailles en plastiques...), compositions très complexes, en 3D ou en 2D, tableaux, suspensions, décorations de table...

Même si la technique a l'air compliquée, les bases de la création de ces structures sont assez simples. Voici la technique ! Il vous faudra quatre pailles et de la ficelle colorées (ou du fil de fer), ainsi qu'une paire de ciseaux.

1- Coupez vos pailles en trois parties égales et passez ensuite le fil à l'intérieur de trois morceaux pour ensuite former un triangle.  
2- Ajoutez deux autres morceaux de paille pour créer un second triangle et faites un nœud pour consolider le tout. Reproduisez cette étape jusqu'à ce qu'il ne vous reste plus qu'une paille. Ajoutez la dernière paille comme indiqué sur la dernière photo et nouez-là à l'autre extrémité pour fermer la boucle.

Vous pouvez imaginer toutes sortes de créations autour des Himmelis. De nombreux tutos existent sur internet, nous vous encourageons à les découvrir !!! *Envie de plus d'inspiration ? RDV sur le Pinterest de Citémômes avec le tableau « Birthday ».*

Pour en savoir plus : <http://www.escale-design.fr>



Et pour tester ce tuto DIY avec nous, RDV le samedi 21 octobre pour des ateliers créatifs gratuits à Citémômes

## Retour sur ...

Fin septembre, vous avez pu nous croiser sur notre grand stand lors du **salon Créativa de Rouen** ! À l'occasion de nos dix ans, nous avons, en effet, un stand de 100m<sup>2</sup> ainsi que la grande allée d'entrée, sous la verrière, à décorer pour vous accueillir en beauté. Un challenge de taille en terme de préparation, de création et d'organisation !



Mais nous étions ravis de vous présenter l'intégralité de nos activités à l'association ! Les activités créatives, avec notre coin atelier où enfants et adultes pouvaient réaliser des cupcakes à base de matériaux de récupération et notre table d'anniversaire avec de fausses gourmandises. Notre coin tricot, forcément, pour s'installer confortablement dans des canapés moelleux et tricoter des petits carrés pour notre deuxième tableau de Monet, ou s'essayer à la réalisation de petit bonbons au crochet. Notre mur d'exposition, retraçant les principaux événements de nos dix premières années en Normandie, en France et dans le monde. Et notre photobooth, où l'on pouvait se prendre en photo avec plein d'accessoires pour faire sourire !

Vous avez été très nombreux à venir nous rencontrer sur le stand, pour discuter, nous découvrir et partager quelques moments créatifs avec nous. Ainsi, la semaine de Créativa aura officiellement été élue « semaine la plus fatigante de la rentrée » par toute l'équipe de Citémômes ! Mais grâce à votre participation à tous, vos votes pour notre concours de gourmandises, les photos et tous vos sourires, elle a également été élue « semaine la plus cool » !

Alors merci à tous ! Et à l'année prochaine !






## Formes étranges et mesures diaboliques, Poskitt Kjartan, éditions le Pommier, 2016

Comment s'amuser en résolvant des énigmes mathématiques ? Un livre dont tu es le héros pour s'entraîner aux exercices de géométrie et aux mesures tout en lisant des histoires amusantes. Au programme, de l'origami, un partage de gâteau, du dessin, pleins d'exercices amusants pour être un as des maths !

(Niveau collège)

Prix indicatif : 9,90€



## Charles Darwin une révolution, Annabelle Kremer, éditions Cité des sciences / Actes Sud Junior, 2015

Un beau livre pour les scientifiques en herbe pour suivre les aventures et les recherches de Darwin tout au long de son existence et comprendre la démarche d'un scientifique de l'observation sur le terrain à l'explication théorique. Avec les très belles illustrations de François Ollislaeger en prime !

(A partir de 10 ans)

Prix indicatif : 16,50€



## La Main à la pâte, Georges Charpak, éditions Flammarion, 2011

L'enseignement des sciences de la nature tient-il une place suffisante à l'école maternelle et élémentaire ? Toutes les enquêtes montrent que tel n'est pas le cas, en France, aujourd'hui.

Pourtant, est-il rien qui suscite davantage émerveillement, curiosité, expérimentation, apprentissage du langage et de l'argumentation, tous éléments fondamentaux du développement de l'enfant ?

À destination des professeurs d'école comme des parents d'élèves qui sont leurs partenaires, ce livre énonce quelques règles, principes et exemples concrets pouvant guider chacun dans sa pratique quotidienne ! Objectif : que nos enfants sortent de l'école primaire aptes à s'interroger, à distinguer le réel, à créer, à se repérer dans notre société si marquée de science et de technique. En somme, mieux préparés à inventer demain.

Prix indicatif : 8,20€



## Collection Scratch Jr pour les Kids, éditions Eyrolle, 2016

Une collection de livres, coffrets et cahiers d'activités pour apprendre à coder en langage scratch et créer des petits jeux vidéo simples en mettant en mouvement des personnages ! (différents niveaux disponibles / dès 5 ans)

A partir de : 15,90€



## Les expériences de sciences avec Montessori, Charlotte Poussin et Marie Ollier, éditions Eyrolles, 2017

Des activités présentées pour éveiller la curiosité scientifique et l'esprit de recherche des enfants. Ce coffret ludique et pédagogique comprend 40 fiches qui invitent les enfants de 3 à 12 ans à faire des expériences scientifiques de façon amusante. S'intéresser aux sciences est un vrai plaisir grâce à ces activités qui invitent les enfants à mettre la main à la pâte avec une approche interactive et concrète !

Prix indicatif : 19,90€



## 167 jeux de culture scientifique, site de la Cité des Sciences

Le site internet de la cité des sciences met à disposition une liste de serious-games, ou jeux pour apprendre, touchant à de nombreux domaines : développement durable, astronomie, mathématiques, énergies, physique-chimie, sciences de la terre...

De quoi passer des heures à découvrir de nouvelles choses ou à réviser pour l'école en s'amusant !

Disponible gratuitement à l'adresse : <http://www.cite-sciences.fr/fr/ressources/autour-du-jeu-video/jeux-de-culture-scientifique/>





## Tricote un Sourire



Compteur de carrés **0 7 3 0 2**

Compteur de fleurs **0 0 7 6 4**

### Joyeux anniversaire Le Havre !

C'est la fin d'un grand projet : le 8 Octobre, la ville du Havre fêtera enfin ses 500 ans ! Depuis plusieurs mois, de nombreuses festivités, expositions, projets ont lieu dans la ville dans le cadre de la manifestation « Un été au Havre ». En ce qui concerne Tricote un sourire, nous avons débuté le 8 février dernier notre projet avec le quartier de Sanvic. Les habitants ont participé à la définition du projet, aux visites pour déterminer un parcours, aux ateliers tricot (Challenge de 12 000 carrés largement réalisé !), à l'assemblage... Et le 8 octobre prochain, ils seront prêts à vous présenter une centaine de chaises tricotées lors d'un parcours dans le quartier ! Une façon de faire découvrir autrement leur lieu de vie. Le clocher de l'église de Sanvic est déjà habillé de tricot pour annoncer l'anniversaire, une opération de haute voltige réalisée la semaine dernière ! Vous pourrez donc retrouver notre parcours (départ à la maison de Sanvic) le 8 Octobre de 10h à 18h, et profiter également des nombreuses festivités au Havre ce jour-là !



### Journée du sourire avec Bergère de France

La Journée mondiale du sourire a été inventée par un artiste de Worcester (USA), Harvey Ball, qui se trouve être passé à la postérité en créant le fameux smiley en 1963. Cette journée est célébrée dans de nombreux pays depuis 1999. Pour sourire ou faire sourire, participez à notre challenge un peu fou avec la réalisation d'un tableau géant de tricot d'une œuvre de Monet et inondez Facebook pendant un mois de petits carrés et de sourires pour faire sourire la toile !

Pour réussir ce challenge, postez vos photos contenant au moins un carré et un sourire (magazine, dessin, portrait...) sur notre page événement en taggant @Bergère de France et @tricoteunsourire sur chaque photo et likez la page de tricote un sourire jusqu'au 22 octobre. Vous aurez ensuite une semaine pour voter pour le plus beau des sourires ! Trois chèques cadeaux de 10€ chez Bergère de France sont à gagner pour faire des chef d'œuvres en tricot !

Ensuite, vous pourrez envoyer vos petits carrés par la poste à Citémômes – Projet Tricote un sourire 11 rue du



Moulinet 76000 Rouen

L'œuvre de Monet sera dévoilée à New York en janvier prochain au Vogue Knitting live.

## Evénement

### Le textile connecté à Caen !

L'innovation et le textile... Incompatible ? Certainement pas !

Le Turfu Festival fête, cette année, sa deuxième édition au Dôme à Caen (14), dans le cadre de la Fête de la science. Ce festival de l'innovation ouverte et de la recherche participative permet de réunir des associations, des collectivités, des entreprises, des artistes et des communautés créatives qui viennent soumettre leurs idées et leurs projets. L'idée ? Découvrir le monde de demain et participer à le définir, expérimenter avec les publics des nouveaux modes de production de projets, d'interactions, de connaissances et de collaborations. Et créer des projets tous ensemble, à la croisée des mondes de l'art, de la science et de la culture ! Un projet parfait pour Tricote un sourire ! Nous serons donc au Dôme à Caen du 12 au 14 octobre afin de réfléchir ensemble à un projet mêlant textile et numérique. Suzanne sera également de la partie ! Vous pourrez donc admirer notre tableau en carrés de tricot représentant « La jeune femme à l'ombrelle tournée vers la gauche » de Claude Monet. N'hésitez pas à venir nous rendre visite !




## Agenda

### Dernière ligne droite pour notre nouveau tableau...

Déjà un petit tiers réalisé ! Alors on remonte nos manches et on continue !!!

Pour arriver ensemble à relever ce nouveau challenge, nous vous donnons RDV pour de nouveaux ateliers « assemblage » en Normandie et ailleurs ! Alors à vos agendas...

- Le samedi 14 octobre toute la journée au Festival Turfu au Dôme à Caen (14)
- Le mercredi 18 octobre de 14h à 16h à l'Alliance Française de Rouen (76)
- Le samedi 21 octobre de 10h à 18h à Citémômes à Rouen pour fêter nos 10 ans !
- Le dimanche 29 octobre de 10h à 12h et de 14h à 18h au musée de Vernon pour la clôture de l'exposition « Blanche Hoschedé-Monet, un regard impressionniste », Blanche étant la sœur de Suzanne, le modèle de notre premier tableau !
- Le week-end du 11 et 12 novembre de 10h à 18h au salon « Festi Créatif » à Hardelot (62)
- Le jeudi 16 novembre de 19h à minuit à la soirée des Zazimuts à l'hôtel de ville de Rouen (76)



## Les défis

### Le mois d'octobre sera rose et vert !

Envie de nouvelles idées pour tricoter ? De nouveaux projets auxquels participer ? Voici les défis du mois !

La première semaine d'octobre, apportez votre carré aux 500 ans de la ville du Havre ! Tricotez ou crochetez un carré de 10x10 cm, dans la couleur que vous souhaitez et venez nous l'apporter à la maison de Sanvic le dimanche 8 Octobre, afin de constituer un grand « 500 » en tricot.

La semaine suivante, ce sera à nouveau une semaine « Monet » : Réalisez des carrés de 5x5 cm dans les couleurs de notre tableau « Le Pont sur l'étang aux nymphéas », et faites-les nous parvenir (voir ci-dessous la journée du sourire).

Octobre, c'est aussi le mois du rose avec Octobre rose ! Nous avons déjà participé en septembre et avons envoyé près de 400 carrés roses à l'Institut Curie pour le dépistage du cancer du sein. Ce mois-ci, nous nous associons avec la maternité du Belvédère afin de réaliser un projet pour elle.

Du 16 au 22 octobre, venez donc nous retrouver à l'association afin de concevoir ensemble des seins en tricot pour que le personnel médical puisse montrer aux mamans comment allaiter.

Du 23 au 29 octobre, ce sera le premier atelier pour réaliser des petites pieuvres pour les nouveaux-nés prématurés de la maternité.

Les dates que nous vous proposons ne sont qu'indicatives (sauf pour les projets pour lesquels une date limite est précisée), vous pouvez bien évidemment réaliser un défi lorsque vous le souhaitez !

Retrouvez les détails des défis chaque lundi sur notre site internet : [tricoteunsourire.com](http://tricoteunsourire.com)



## 1er octobre

### La fête des grands-pères

La fête des grands-pères tombe chaque année le 1er dimanche du mois d'octobre. Cela fait bien longtemps que les mamies sont fêtées le 1er dimanche du mois de mars. Et depuis 2008, les papys sont célébrés de façon équivalente !



## Du 02 au 08 octobre

### Semaine bleue - dans toute la France

Cette semaine constitue un moment privilégié pour informer et sensibiliser sur la contribution des retraités à la vie économique, sociale et culturelle, sur les préoccupations et difficultés rencontrées par les personnes âgées, sur les réalisations et projets des associations. Cet événement est l'occasion pour les acteurs qui travaillent régulièrement auprès des aînés, d'organiser des animations qui permettent de créer des liens entre générations en invitant le grand public à prendre conscience de la place et du rôle social que jouent les « vieux » dans notre société.

Infos : <https://semaine-bleue.org>

## Mercredi 04 octobre

### Ouestiti Park 2017 - Fort de Tourneville (76)

Le Ouest Park apporte une attention toute particulière à vos enfants en organisant une journée à la dimension des festivaliers les plus jeunes. Découvrez le Ouestiti Park : un véritable festival pour les 2/12 ans, avec une programmation adaptée et des animations qui combleront les ouestiti !

Pour sa 2ème édition, Ouestiti Park propose un programme riche en temps forts et surprises avec des ateliers, des jeux et du fun ! Le tout organisé et encadré par des professionnels de l'enfance. Infos : <https://www.facebook.com/ouest.park/>

## Du 09 au 15 octobre

### Semaine du goût

La Semaine du Goût® est l'événement référent de la transmission et de l'éducation au goût pour le plus grand nombre. Elle favorise les rencontres entre professionnels de la terre à l'assiette avec le grand public et les publics cibles (de la maternelle à l'enseignement supérieur) partout en France pour sauvegarder la culture des patrimoines culinaires et le bien manger. Infos : <http://www.legout.com>

Les 11, 12 et 13 octobre, venez à l'asso pour fêter le goût ! Dans ce cadre, nous vous proposons un goûter offert pour un goûter acheté !



## 14 et 15 octobre

### Fête du ventre à Rouen (76), quartier du Vieux Marché

Célébrée dans les années 30, la Fête du ventre et de la Gastronomie normande de Rouen est devenue un des rendez-vous incontournable de la région. Autour de 150 producteurs, la Fête du ventre et de la Gastronomie normande réunit chaque année, artisans et chefs rouennais qui n'ont qu'une seule et même envie : faire partager leur passion pour la gastronomie.

## Tout le mois d'octobre

### «Escape Game» dans tout le département de Seine-Maritime (76)

Le thème : la chasse aux fantômes ! Depuis quelques semaines, de mystérieux phénomènes agitent les sites et musées départementaux. Pour faire face à la situation, vos talents d'enquêteurs sont sollicités : vous disposerez à chaque fois de 60 minutes pour résoudre une série d'énigmes qui vous permettront de mettre fin aux agissements des fantômes qui perturbent les lieux.

Hyper ludique, vous allez apprendre à visiter d'une autre manière les sites et musées du département. Chaque week-end, l'escape game sera installé dans un site différent ! À chaque site (ou musée) son scénario !

La réservation est obligatoire et ouverte un mois avant la date de la chasse : ne tardez pas !

Réservations sur

[www.seinemaritime.net/escapegame](http://www.seinemaritime.net/escapegame)



## Dimanche 29 octobre

### Passage à l'heure d'hiver

C'est le dernier dimanche du mois d'octobre que nous passons à l'heure d'hiver. Vous pourrez donc reculer votre montre d'une heure à votre réveil !

## Jusqu'au 8 novembre 2017

### Exposition One, Two... Street Art - 3 rue Grolée, Lyon (69)

Cet automne se tiendra la Biennale d'Art Contemporain de Lyon. En écho à cet événement d'envergure, petits et grands auront la chance de découvrir pour la première fois une expo d'art éphémère d'un nouveau genre, pensée pour les enfants ! Organisée par Little Beaux-Arts, l'expo a la volonté de rendre l'art accessible au plus grand nombre et en particulier aux enfants. Les visiteurs pourront aussi découvrir l'histoire de ce mouvement artistique en pleine effervescence, des œuvres prêtées par des collectionneurs et d'autres créations majeures du street-art (avec notamment Banksy, Shepard Fairey, Jef Aerosol...). Et surtout, Little Beaux-Art s'engage dans une action solidaire : à la fin de l'événement, les créations seront généreusement offertes aux services pédiatriques des hôpitaux lyonnais et parisiens.



## Le coin des sportifs

**Du 7 au 18 Octobre 2017** : Quiksilver Pro France Circuit international de Surf dans les Landes en France

**Du 30 octobre au 5 novembre** : Le Masters 1000 de tennis à Paris-Bercy